

Gewerkte uren in Nederland

Inzicht in de gewerkte uren tijdens de Corona-periode



Inleiding

Het coronavirus en de (overheids-)maatregelen die daar het gevolg van zijn hebben in Nederland een grote invloed op het werkende leven. De maatregelen in de eerste en de tweede lockdown zorgen ervoor dat er flink gekort wordt in het aantal uren dat er gewerkt kan worden. Vooral in de non-desk branches, waar thuiswerken lastig of vaak geen optie is. Dyflexis, maker van software en hardware voor personeelsplanning en urenregistratie, onderzocht het aantal uren dat Nederland heeft gewerkt in de branches retail & e-commerce, horeca, productie & warehousing, zorg & welzijn en recreatie van 30 augustus 2020 tot 9 januari 2021. In totaal zijn zo'n 3000 organisaties meegenomen in de dataset.

De volgende branches zijn onderzocht:



Productie & Warehousing



Recreatie



Retail & E-commerce



Zorg & Welzijn



Horeca

Naast het aantal uren in de verschillende branches, werd ook de impact van de crisis op verschillende contractsoorten onderzocht. Er is in dit onderzoek onderscheid gemaakt tussen de volgende contracttypen:

- Vast: in dienst met een vast aantal uren
- Variabel: variabele vaste contracten, bijvoorbeeld nulurencontracten
- Student: studenten en stagiaires
- Extern: payroll, zzp'ers, uitzendkrachten

Verloop epidemie en maatregelen



WEEK 35

De zomervakantie eindigde voor de laatste regio's, de besmettingsaantallen lopen weer op.



WEEK 41

Op 14 oktober ging gedeeltelijke lockdown in om het groeiende aantal besmettingen weer terug te dringen. De horeca ging weer dicht. Voor doorstroomlocaties (zoals musea) geldt een reservering per tijdvak. Week 42 was dus de eerste volledige week van de gedeeltelijke lockdown.



WEEK 50

Op 15 december ging de harde lockdown in. De scholen gingen op 16 december dicht en niet-essentiële winkels sloten hun deuren. Ook theaters en musea etc. gingen dicht. Contactberoepen stoppen met werken, medische contactberoepen mogen nog wel. Week 51 was dus de eerste volledige week van de gedeeltelijke lockdown.



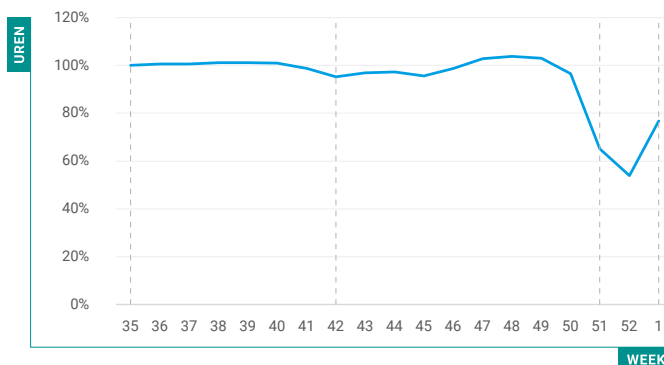
WEEK 1

De eerste week na de kerstvakantie.

Aantal uren

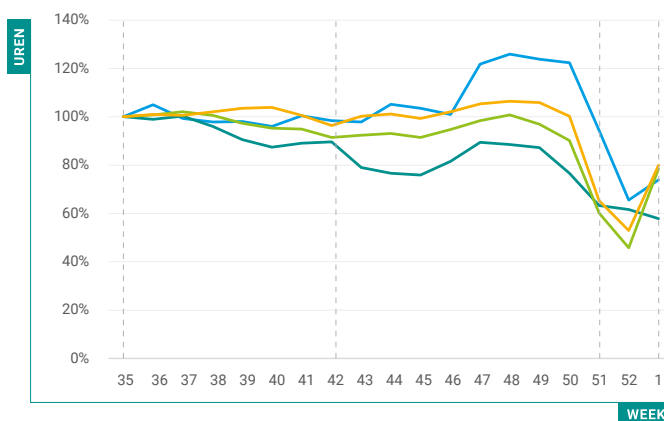
Totale aantal uren

	WEEK 35 - 42	WEEK 35 - 51	WEEK 35 - 1
Aantal uren	-4,8%	-34,9%	-23,3%



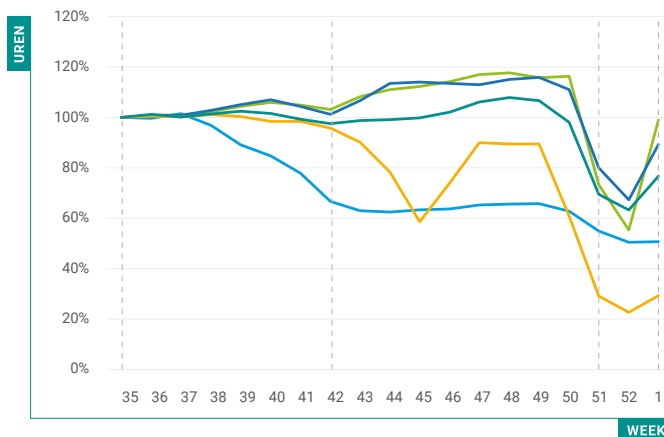
Gewerkte uren per contractsoort

	WEEK 35 - 42	WEEK 35 - 51	WEEK 35 - 1
Student	-1,6%	-5,6%	-26,1%
Variabel	-10,4%	-36,7%	-42,1%
Extern	-8,5%	-39,9%	-21,5%
Vast	-3,6%	-34,7%	-20%



Gewerkte uren per branche

	WEEK 35 - 42	WEEK 35 - 51	WEEK 35 - 1
Horeca	-33,3%	-45,2%	-49,4%
Zorg en Welzijn	+1,2%	-20,0%	-10,7%
Retail & E-commerce	-2,5%	-30,6%	-23,4%
Productie & Warehousing	+3,1%	-26,6%	-1,2%
Recreatie	-4,3%	-70,9%	-70,7%



Dyflexis onderzocht eerder ook de uren vóór de zomervakantie. Bekijk [hier](#) de gewerkte uren tot en met week 31

